


Estado de Situación Financiera


Del 01 al 30 de Noviembre de 2023 y del 01 de Enero al 31 de Diciembre de 2022


(Cifras en pesos)

Concepto	2023	2022	Concepto	2023	2022
ACTIVO			PASIVO		
Activo Circulante			Pasivo Circulante		
Efectivo y Equivalentes	102,977,785.55	119,692,557.88	Cuentas por Pagar a Corto Plazo	33,205,753.47	30,605,686.82
Derechos a Recibir Efectivo o Equivalentes	42,159,020.02	25,852,240.27	Documentos por Pagar a Corto Plazo	0.00	0.00
Derechos a Recibir Bienes o Servicios	0.00	0.00	Porción a Corto Plazo de la Deuda Pública a Largo Plazo	0.00	0.00
Inventarios	0.00	0.00	Títulos y Valores a Corto Plazo	0.00	0.00
Almacenes	14,425,449.49	12,007,002.04	Pasivos Diferidos a Corto Plazo	0.00	0.00
Estimación por Pérdida o Deterioro de Activos Circulantes	0.00	0.00	Fondos y Bienes de Terceros en Garantía y/o Administración a Corto Plazo	0.00	0.00
Otros Activos Circulantes	0.00	0.00	Provisiones a Corto Plazo	0.00	0.00
			Otros Pasivos a Corto Plazo	0.00	0.00
Total de Activos Circulantes	159,562,255.06	157,551,800.19	Total de Pasivos Circulantes	33,205,753.47	30,605,686.82
Activo No Circulante			Pasivo No Circulante		
Inversiones Financieras a Largo Plazo	0.00	0.00	Cuentas por Pagar a Largo Plazo	0.00	0.00
Derechos a Recibir Efectivo o Equivalentes a Largo Plazo	0.00	0.00	Documentos por Pagar a Largo Plazo	0.00	0.00
Bienes Inmuebles, Infraestructura y Construcciones en Proceso	2,280,811,983.22	2,280,811,983.22	Deuda Pública a Largo Plazo	0.00	0.00
Bienes Muebles	143,601,573.65	120,282,969.87	Pasivos Diferidos a Largo Plazo	0.00	0.00
Activos Intangibles	5,950,066.04	4,888,326.54	Fondos y Bienes de Terceros en Garantía y/o Administración a Largo Plazo	0.00	0.00
Depreciación, Deterioro y Amortización Acumulada de Bienes	-1,581,963,332.59	-1,538,986,344.58	Provisiones a Largo Plazo	0.00	0.00
Activos Diferidos	0.00	0.00			
Estimación por Pérdida o Deterioro de Activos no Circulantes	0.00	0.00	Total de Pasivos No Circulantes	0.00	0.00
Otros Activos no Circulantes	886,685.35	886,685.35			
Total de Activos No Circulantes	849,286,975.67	867,883,620.40	Total del Pasivo	33,205,753.47	30,605,686.82
Total del Activo	1,008,849,230.73	1,025,435,420.59	HACIENDA PÚBLICA/PATRIMONIO		
			Hacienda Pública/Patrimonio Contribuido	917,175,784.20	917,175,518.20
			Aportaciones	917,175,784.20	917,175,518.20
			Donaciones de Capital	0.00	0.00
			Actualización de la Hacienda Pública/Patrimonio	0.00	0.00
			Hacienda Pública/Patrimonio Generado	58,467,693.06	77,654,215.57
			Resultados del Ejercicio (Ahorro/Desahorro)	-21,590,318.50	-6,181,725.20
			Resultados de Ejercicios Anteriores	-273,891,261.01	-267,694,884.35
			Revalúos	405,349,316.87	405,349,316.87
			Reservas	0.00	0.00
			Rectificaciones de Resultados de Ejercicios Anteriores	-51,400,044.30	-53,818,491.75
			Exceso o Insuficiencia en la Actualización de	0.00	0.00
			Resultado por Posición Monetaria	0.00	0.00
			Resultado por Tenencia de Activos no Monetarios	0.00	0.00
			Total Hacienda Pública/Patrimonio	975,643,477.26	994,829,733.77
			Total del Pasivo y Hacienda Pública/Patrimonio	1,008,849,230.73	1,025,435,420.59

Bajo protesta de decir verdad declaramos que los Estados Financieros y sus Notas son razonablemente correctos y responsabilidad del emisor

Elaboró:

M. E. C. RAYMUNDO DE LA TORRE DE LA TORRE
JEFE DEL DEPARTAMENTO DE RECURSOS FINANCIEROS

Revisó:

LIC. MIGUEL ANGEL DEL REAL RODRIGUEZ
DIRECTOR ADMINISTRATIVO

Autorizó:

ARO. DAVID OCTAVIO GARCIA FLORES
DIRECTOR GENERAL